

VISTAGE



ÍNDICE DE CONFIANZA EMPRESARIA

Q3 2024



TC - Otro generar más a 25k€ vs 30k€
Revisar relación Halpam
Materia: Dna para que vende
Cuando se cobra el pago, como cobrar, cuando se cobra
Cuando se cobra el pago, como cobrar, cuando se cobra
Cuando se cobra el pago, como cobrar, cuando se cobra
Cuando se cobra el pago, como cobrar, cuando se cobra
Cuando se cobra el pago, como cobrar, cuando se cobra
Cuando se cobra el pago, como cobrar, cuando se cobra
Cuando se cobra el pago, como cobrar, cuando se cobra
Cuando se cobra el pago, como cobrar, cuando se cobra

Las comisiones por venta

Ventajas:

- Son fáciles de implementar
- Van a flanco
- Cuando crece mi venta no tengo problemas en pagar más
- No necesito empleados fijos
- Me permiten crecer más rápido

Desventajas:

- Los clientes son del vendedor
- Pueden o ser socios, ir sólo en gana
- Venden lo que quieren
- No desarrollan productos nuevos
- No desarrollan categorías que
- No me puedo meter en su biz
- Ganan más que otros directos
- No sirven lo cambian

Único e Irrepetible
Argentina

Arenas Villarobles

SENTÍ LA BRISA Y EL MAR,
SENTÍ ARENAS VILLAROBLES

MARINA GERMUNDIZ
VISTAGE

XIMENA DIAZ VARELA
LA GUITARRITA S.A.
VISTAGE

JUAN PABLO BIDART
SOLUTIONS 2 GO S.R.L.
VISTAGE

Mejores líderes. Mejores decisiones. Mejores resultados.

Vistage es la red que conecta y potencia a los empresarios que trabajan para mejorar sus liderazgos y la toma de decisiones. Facilitamos espacios que permiten a los líderes empresarios compartir conocimientos y experiencias para que sus organizaciones crezcan, a la vez que generan un impacto positivo en la sociedad.

Índice de Confianza Empresarial Q3 2024.

El Índice de Confianza Vistage nació en Estados Unidos en el primer trimestre de 2003 y se posicionó como el único y mayor informe general de las proyecciones de CEOs y líderes de pequeñas y medianas empresas en ese país.

En Argentina comenzó a realizarse en el año 2006 y, desde entonces, Vistage consulta trimestralmente a los altos ejecutivos y líderes empresarios para conocer sus proyecciones y el nivel de confianza en los negocios.

[Conocé los resultados a continuación](#)



Q3 2024

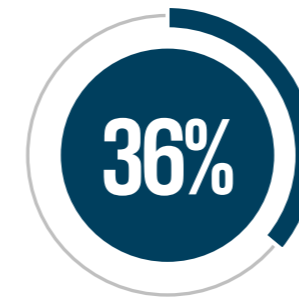
El Índice de Confianza Empresarial VISTAGE alcanzó 113 puntos en el tercer trimestre del año. El sondeo refleja las respuestas de 352 empresarios: CEOs, Gerentes Generales y dueños de empresas.

De Q2 2024 a Q3 2024 el índice de confianza marca una suba de 15 puntos.

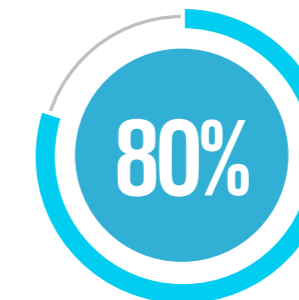


Indicadores generales

Económicos

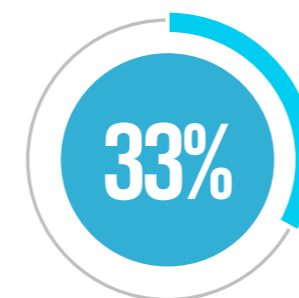


De los empresarios piensa que la economía argentina se comportó mejor que hace un año atrás.

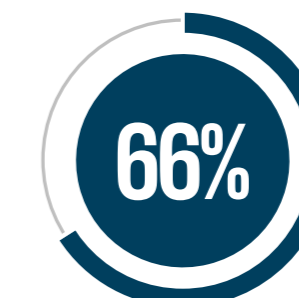


De los empresarios estima que la economía estará mejor en los próximos 12 meses.

Estructura

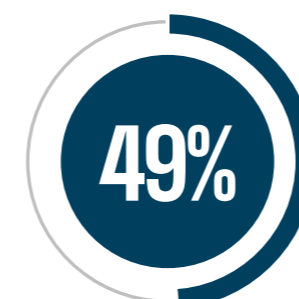


De los empresarios cree que la rentabilidad de su empresa aumentará en los próximos 12 meses.

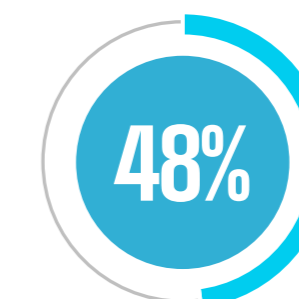


De los empresarios confía que el volumen en unidades de su empresa aumentará en los próximos 12 meses.

Expansión



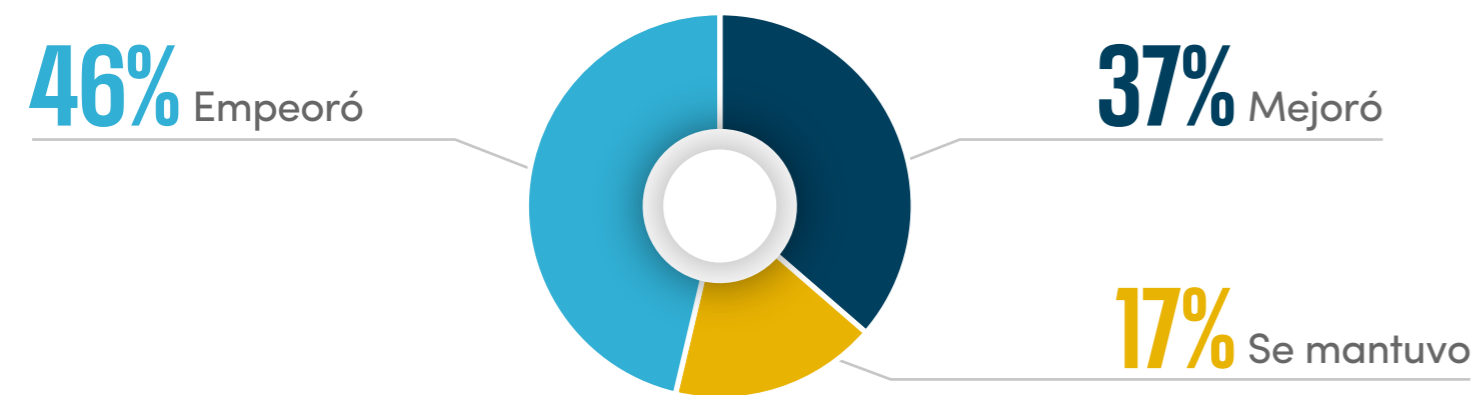
De los empresarios estima que la inversión en activos fijos aumentará en los próximos 12 meses.



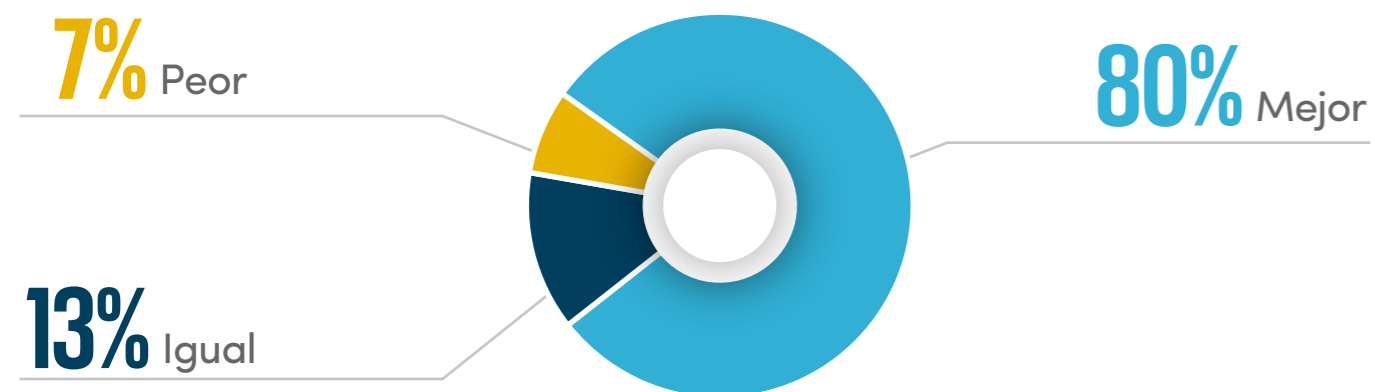
De los empresarios confía que el total de empleados que tiene actualmente en su empresa será mayor en los próximos 12 meses.

Condiciones Económicas Actuales y Esperadas

Comparado con un año atrás, ¿cómo se comportó la economía argentina (en general)?

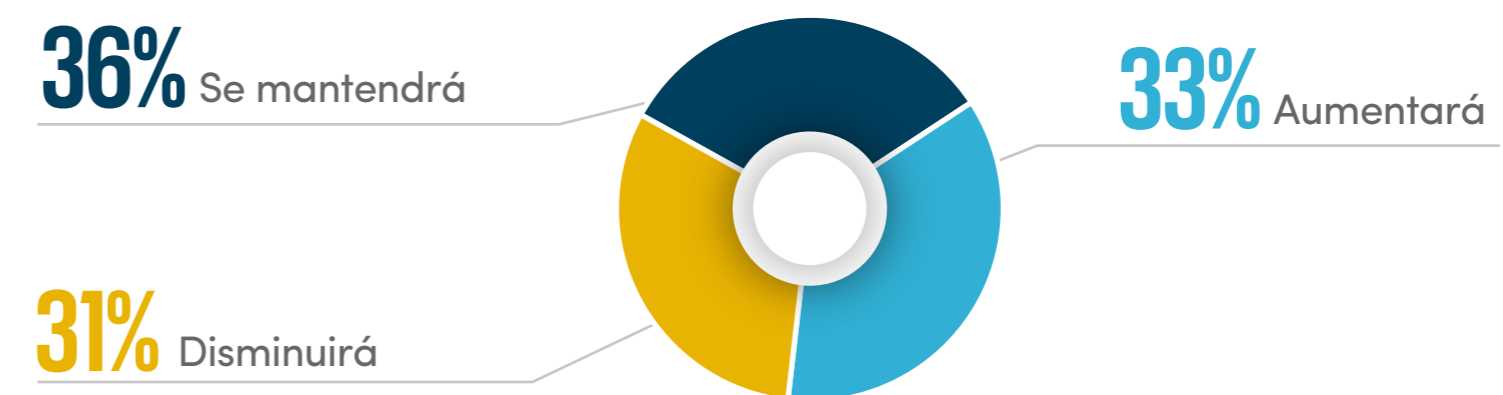


En los próximos doce meses, ¿cómo espera que se comporte la economía Argentina?

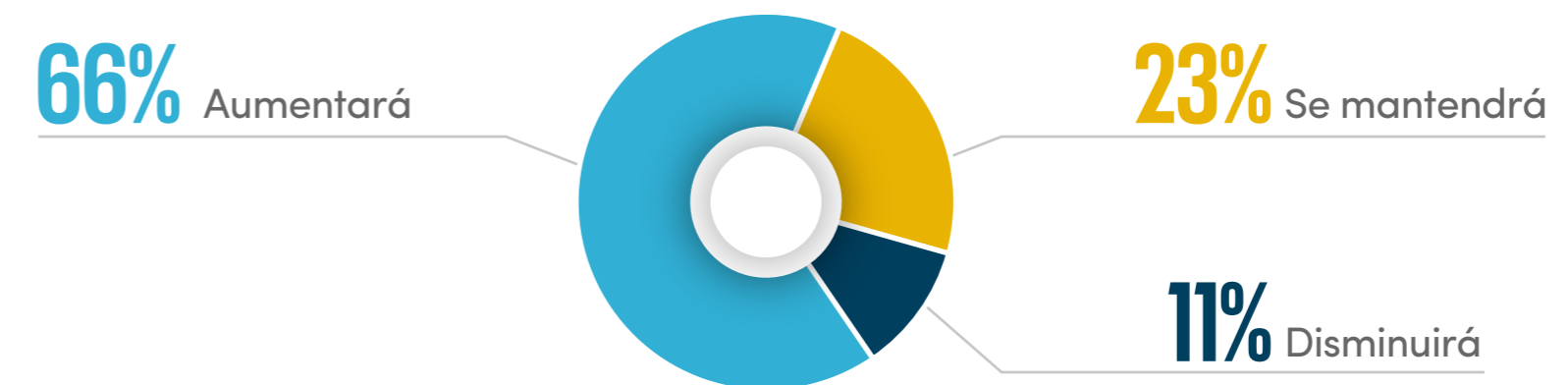


Resultados

¿Cómo cree que se comportará la rentabilidad de su empresa en los próximos doce meses?

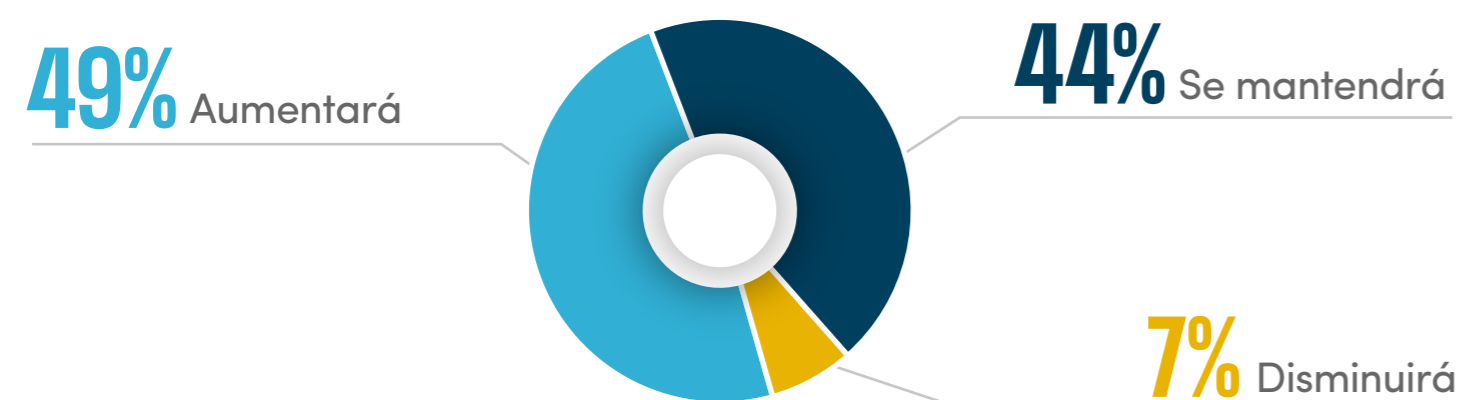


¿Cómo cree que se comportará el volumen en unidades vendidas de su empresa en los próximos doce meses?

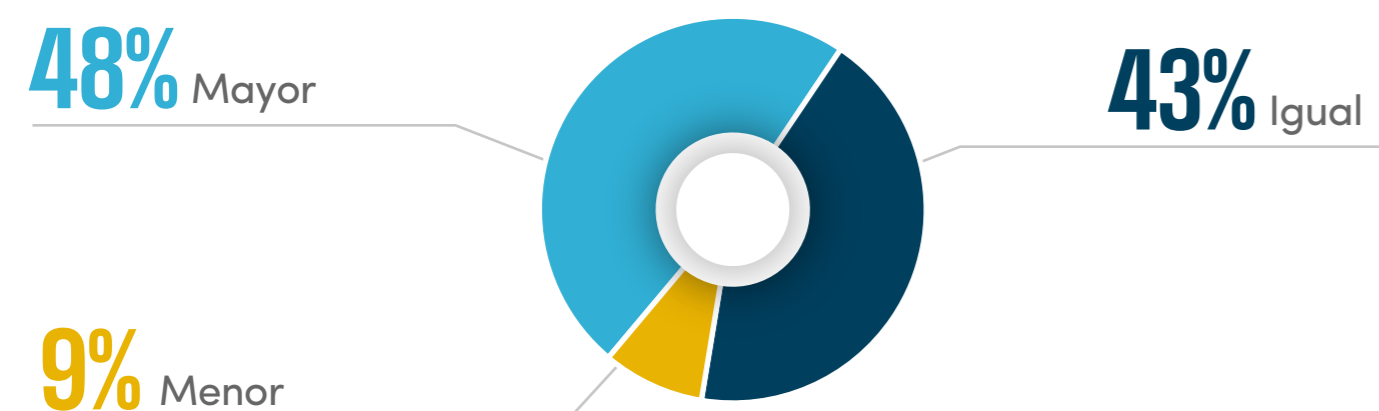


Inversiones

¿Cómo espera que sea la inversión en activos fijos en su empresa para los próximos doce meses?



En los próximos doce meses, cree que el total de empleados en su empresa será:



Inflación y tipo de cambio para el 2024

Q3 2024

INFLACIÓN

100%



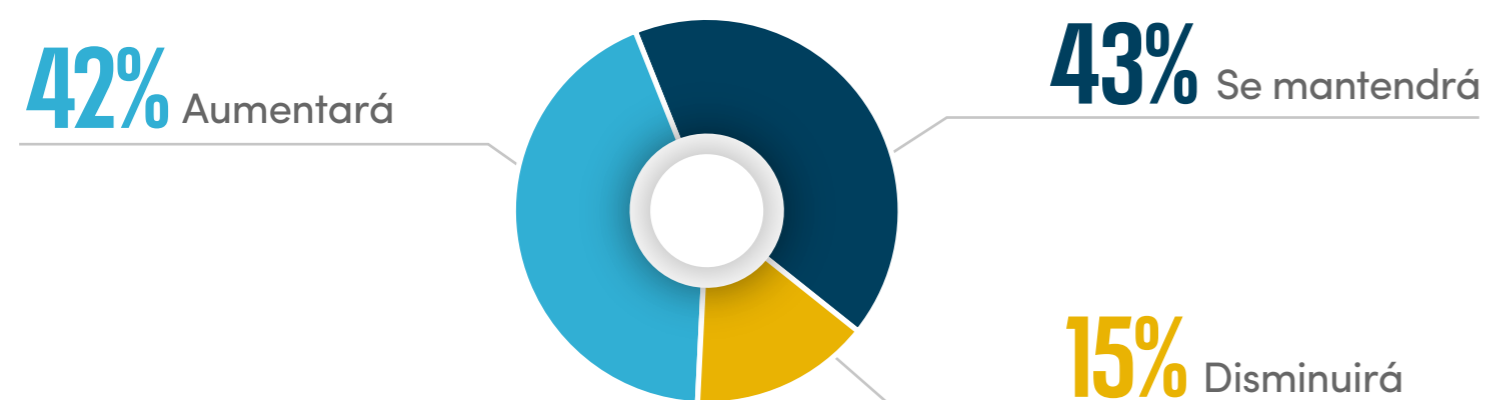
TIPO DE CAMBIO

\$ 1.152

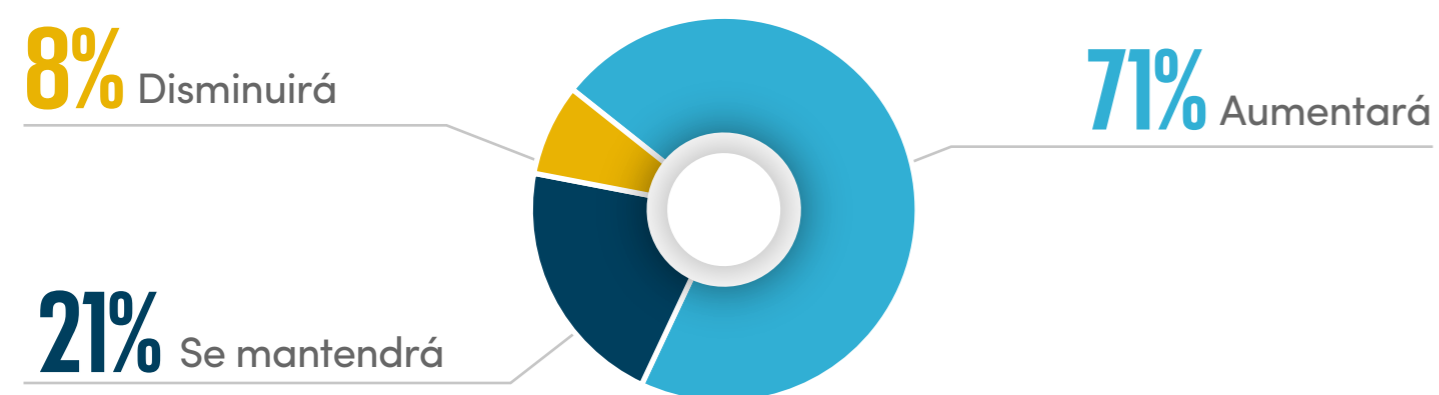


Precios y negocios

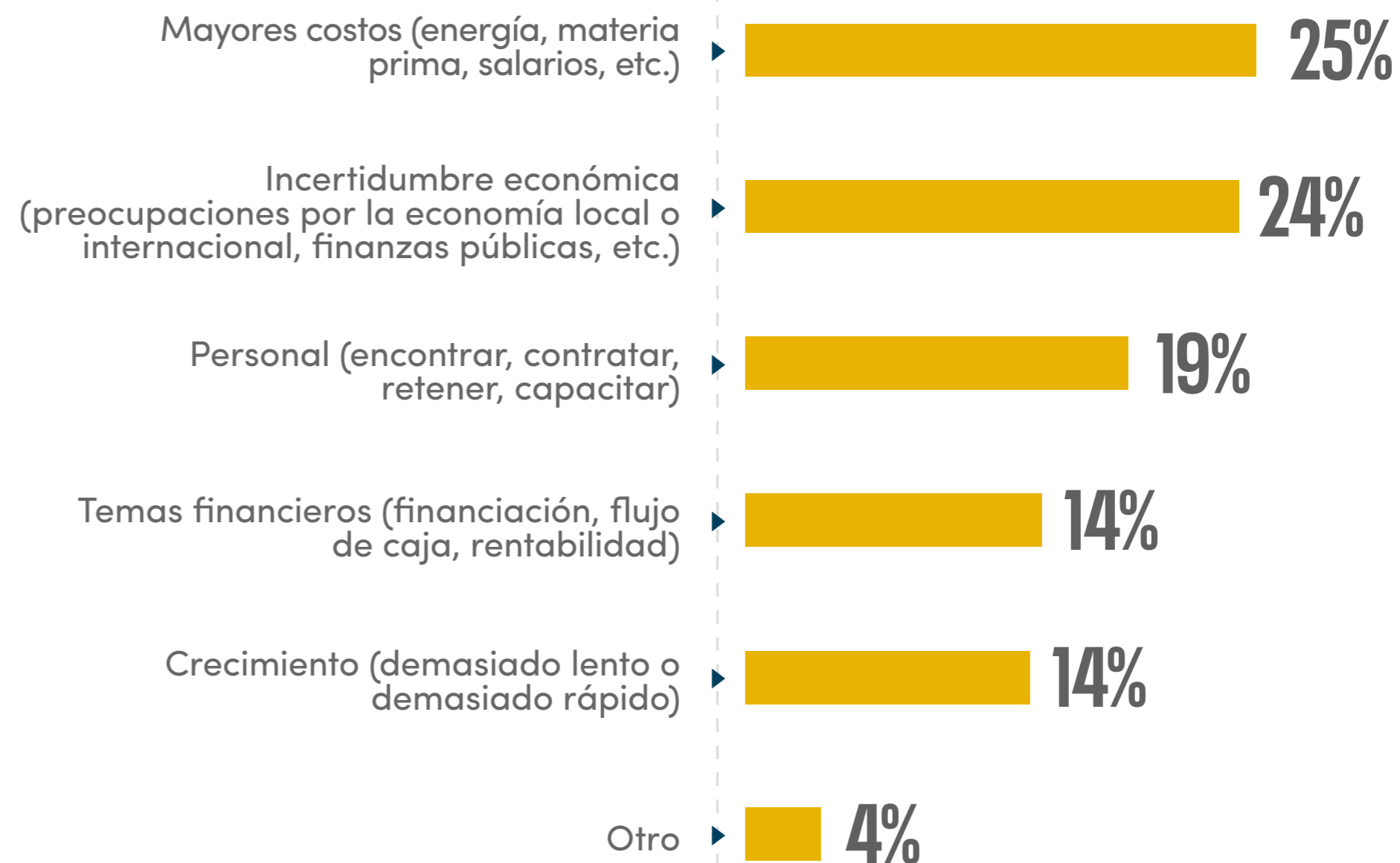
¿Cómo cree que se comportarán los precios de los productos/servicios que comercializa en los próximos doce meses?



¿Cómo cree que se comportará la facturación de su empresa en los próximos doce meses?



¿Cuál es el problema de negocios más importante de su empresa en la actualidad?



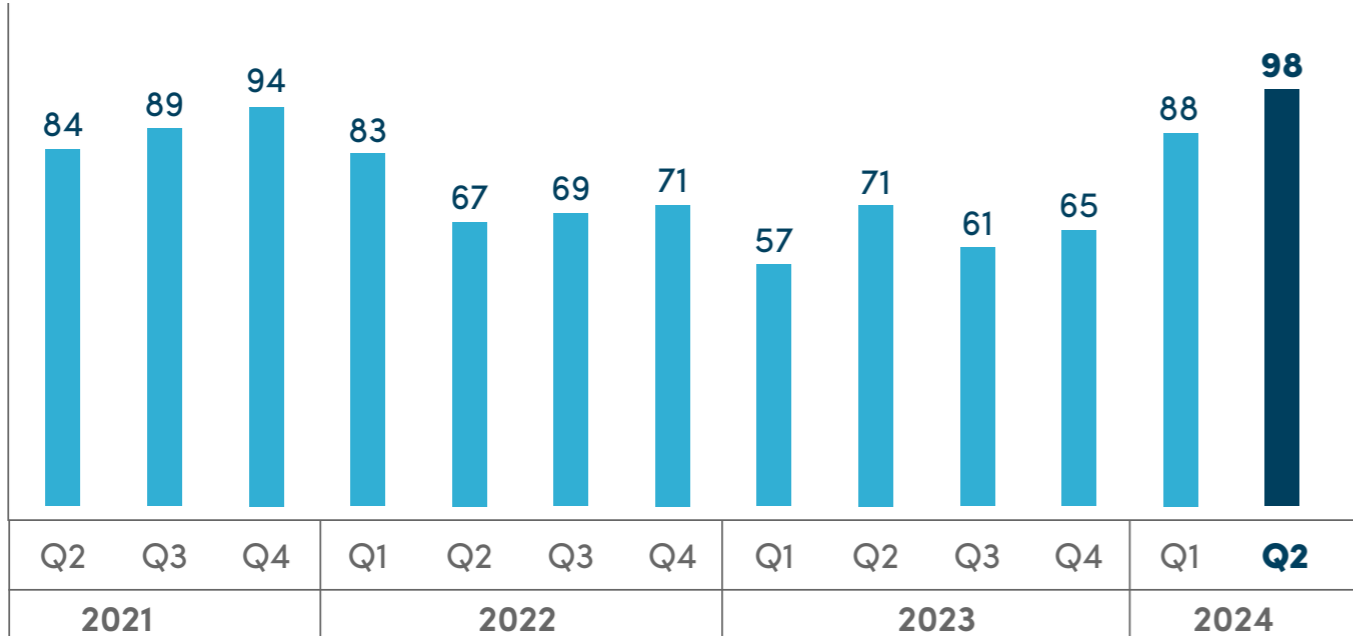
Comparación índice de confianza Vistage

Q2 2024 - Q3 2024



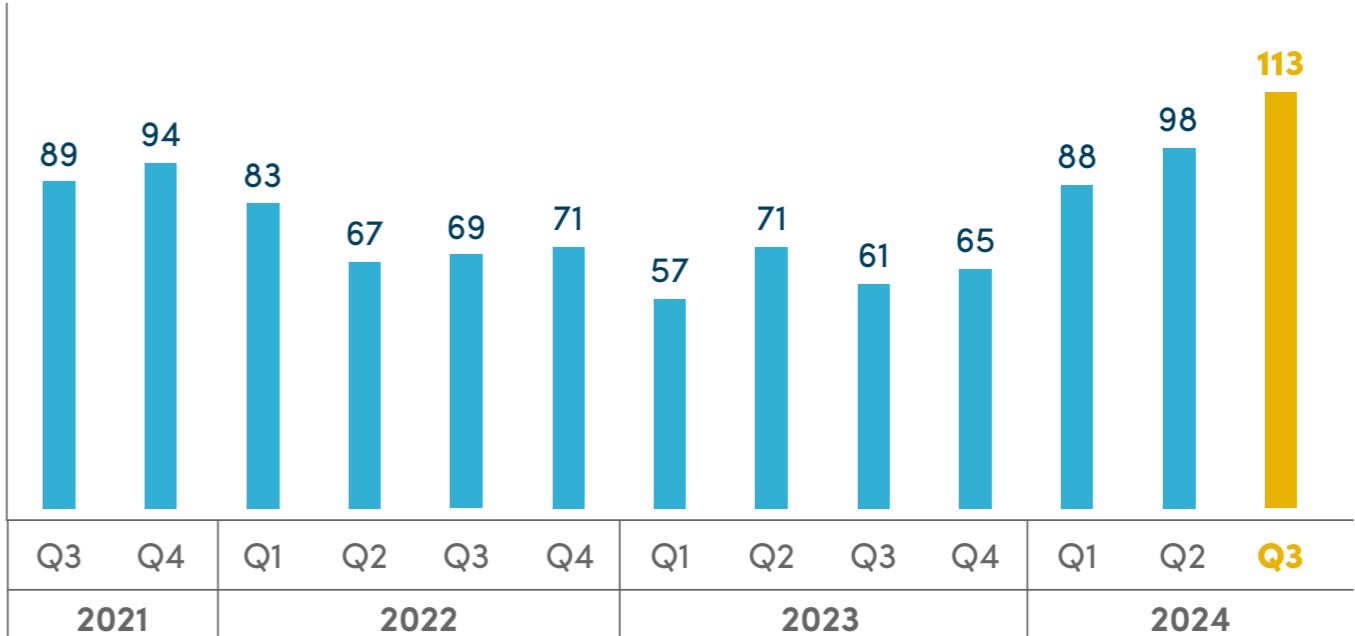
Q2

Abril, mayo y junio 2024



Q3

Julio, agosto y septiembre 2024

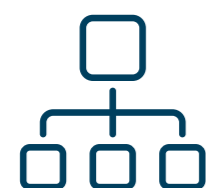


Indicadores Generales



01. Económicos

El porcentaje de empresarios que considera que la economía argentina mejoró en el último año subió 13 puntos porcentuales en comparación con el trimestre anterior.



02. Estructura

El porcentaje de creencia de que la rentabilidad de las empresas se mantendrá igual en los próximos meses subió 3 puntos en comparación con el trimestre anterior.



03. Expansión

El porcentaje de creencia sobre el aumento de inversión en activos fijos subió 12 puntos comparado con el trimestre anterior.

Condiciones Económicas Actuales y Esperadas



01.

La percepción de empeoramiento de la economía argentina comparado con un año atrás disminuyó 18 puntos porcentuales comparado con el trimestre anterior.



02.

La estimación que el volumen de unidades vendidas en las empresas para los próximos 12 meses se mantendrá igual, manifestó una baja de 4 puntos comparado al trimestre anterior.

VISTAGE

Empresa



Certificada



Hacer bien dentro de una empresa
se proyecta hacia afuera.

Mejores empresarios, mejor país.

» Más información: www.vistage.com.ar

